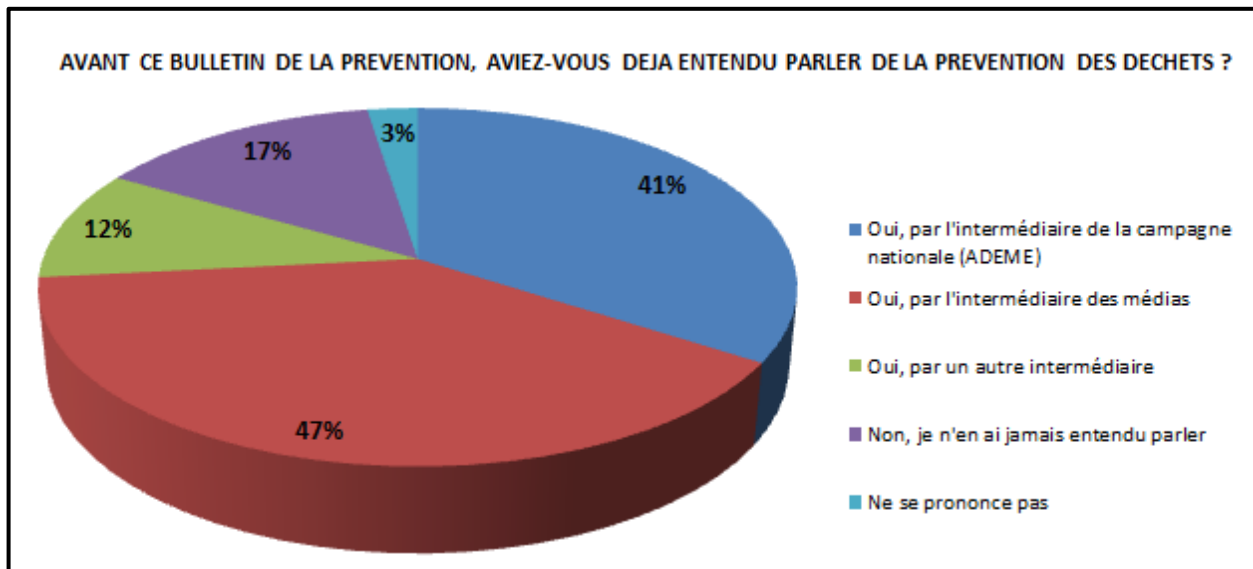
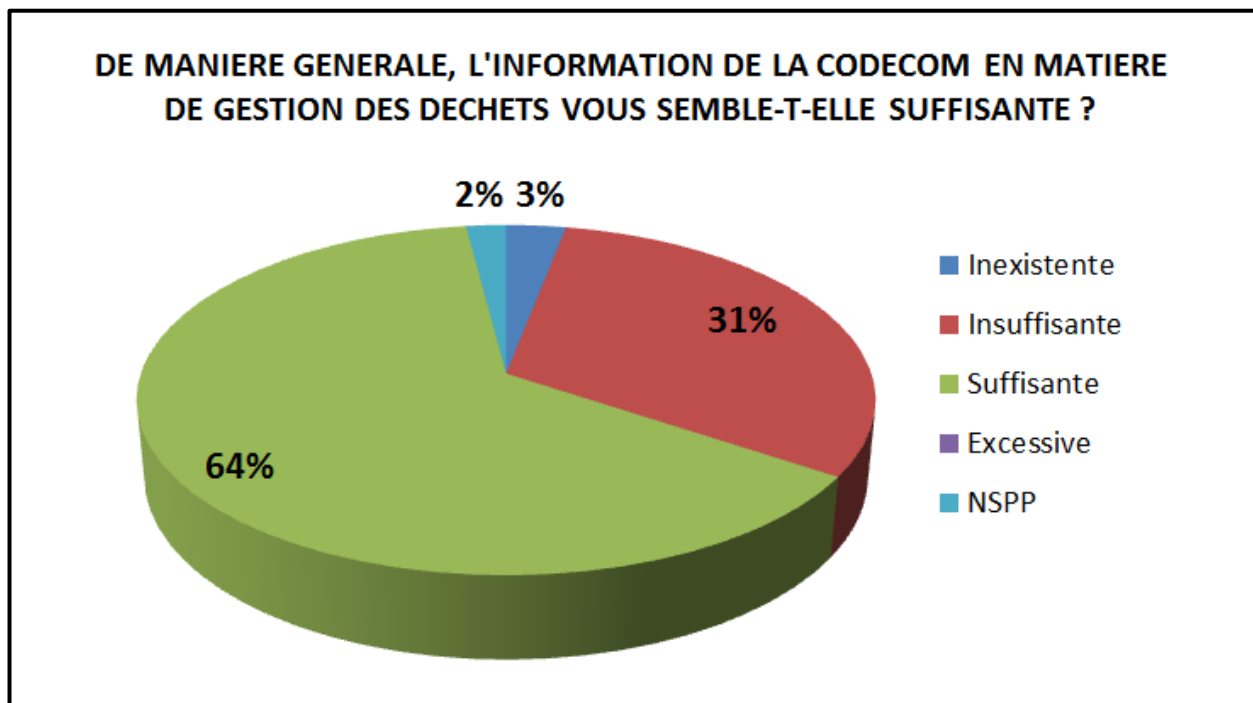


## Résultats du questionnaire

Suite au questionnaire paru dans le premier numéro du Petit Echo des Déchets du mois de mars, 99 questionnaires ont été retournés à la CODECOM. Découvrez maintenant les résultats !

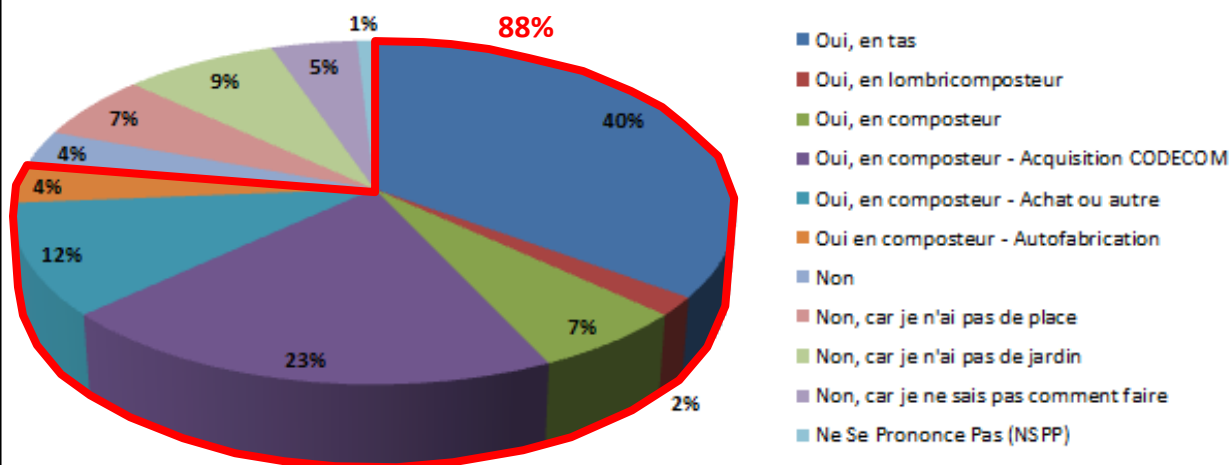


La majorité des participants a déjà entendu parler de la prévention de la production de déchets, grâce à l'intermédiaire des médias (localement, des articles sur la prévention sont parus dans le journal local - l'Est républicain - et par la campagne nationale menée par l'ADEME.



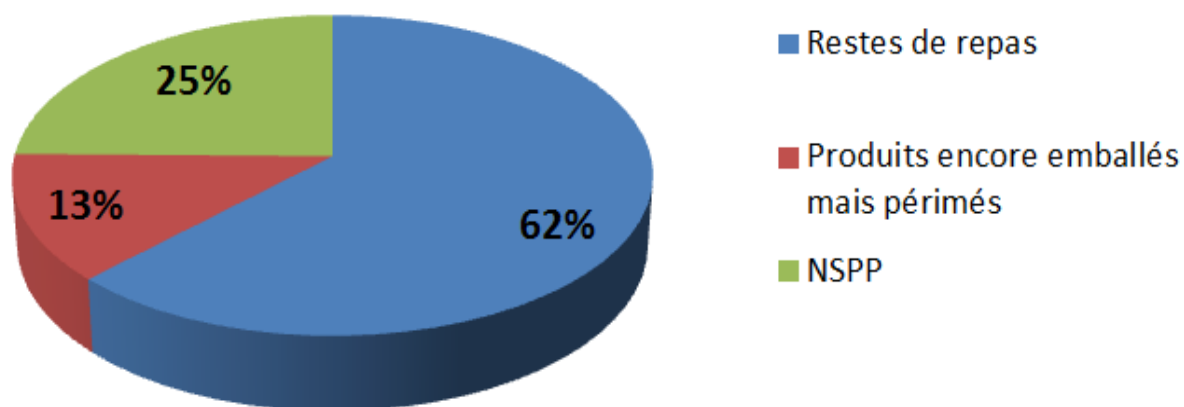
La majorité des participants a déjà entendu parler de la prévention de la production de déchets, grâce à l'intermédiaire des médias (localement, des articles sur la prévention sont parus dans le journal local - l'Est républicain - à l'occasion de la SERD 2012 et lors de la SDD 2013 mais également dans le Petit Echo des déchets du mois de janvier 2013) et par la campagne nationale menée par l'ADEME.

## PRATIQUEZ-VOUS LE COMPOSTAGE ?



88% des habitants déclarent pratiquer le compostage, quel que soit le mode choisi (10% des personnes qui compostent en tas pratique également cette technique en complément dans un composteur). On retrouve Parmi les 22 % restants, notons que 9% n'ont pas de jardin, 7% déclarent manquer de place et que 5% ne savent pas comment faire pour le mettre en œuvre.

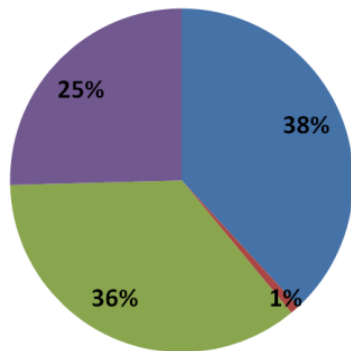
## QUELS TYPES DE DECHETS ALIMENTAIRES VOUS ARRIVE-T-IL DE JETER ?



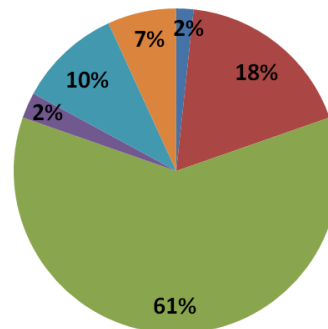
Presque deux tiers de la population participante déclare jeter les restes de repas tandis que 13% jette des produits encore emballés mais périmés.

Le quart restant ne se prononce pas : il ne jette pas de nourriture.

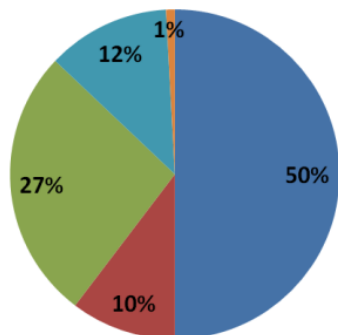
### QUE FAITES-VOUS DES RESTES DE CUISINE ?



### QUE FAITES-VOUS DES RESIDUS DE JARDIN ?



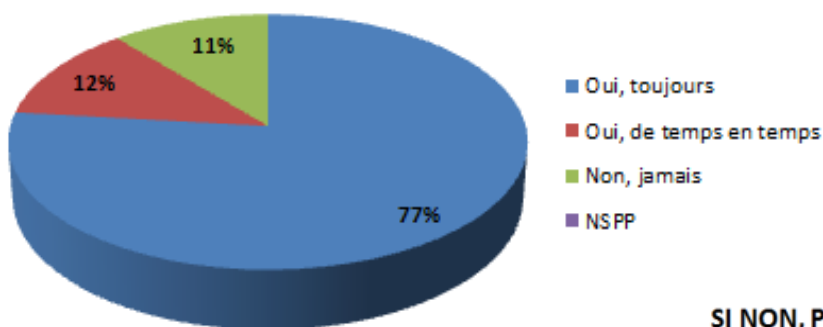
### QUE FAITES-VOUS DES PAPIERS/MOUCHOIRS, FILTRES A CAFE ?



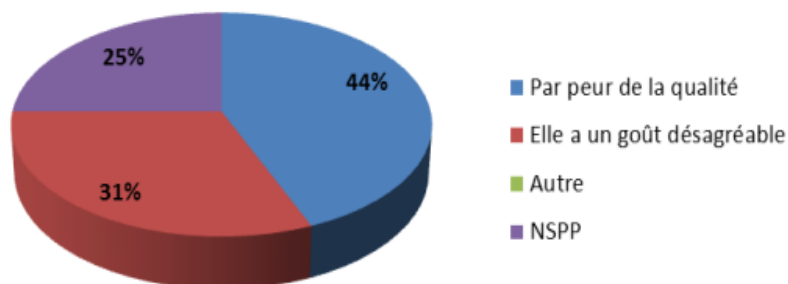
- Poubelle classique
- Dechetterie
- Compostage
- Alimentation animale
- Brûlage
- Paillage

La pratique du compostage est largement répandue. Cependant, on remarque qu'il y a encore des foyers qui ne le pratiquent que partiellement : 38% déclarent jeter leurs restes de cuisine dans les ordures ménagères et 50% des déchets compostables (tels que les mouchoirs, papiers, filtre à café) pourraient également être détournés des ordures ménagères. Quant aux résidus de jardins, ils sont majoritairement compostés et on ne retrouve que 2% des foyers déclarant les jeter dans les ordures ménagères.

### CONSOMMEZ-VOUS DE L'EAU DU ROBINET ?

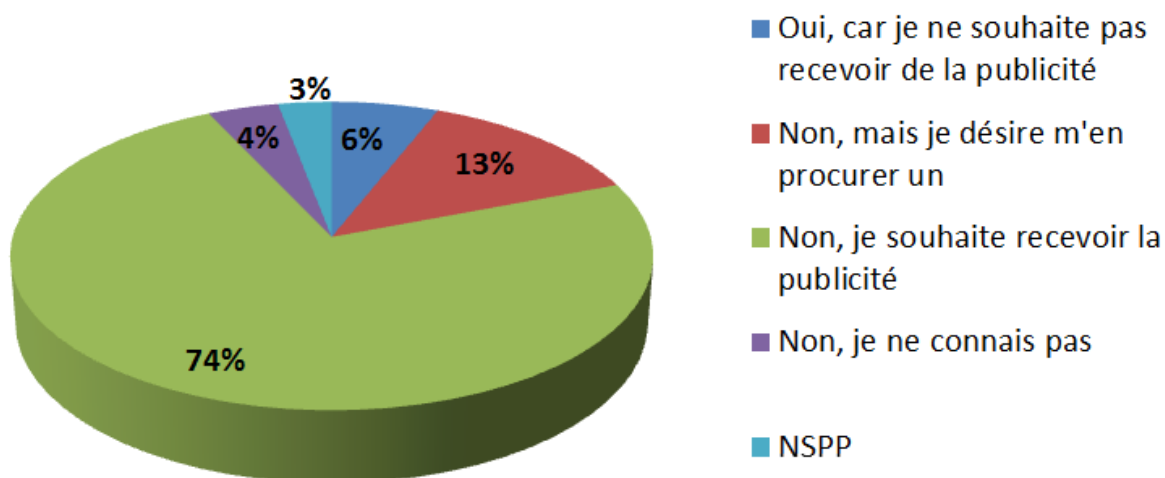


### SI NON, POUR QUELLE RAISON ?



77% des participants boivent toujours de l'eau du robinet. Parmi ceux qui ne boivent jamais de l'eau du robinet, 44% ont peur de la qualité et 31% lui trouve un goût désagréable.

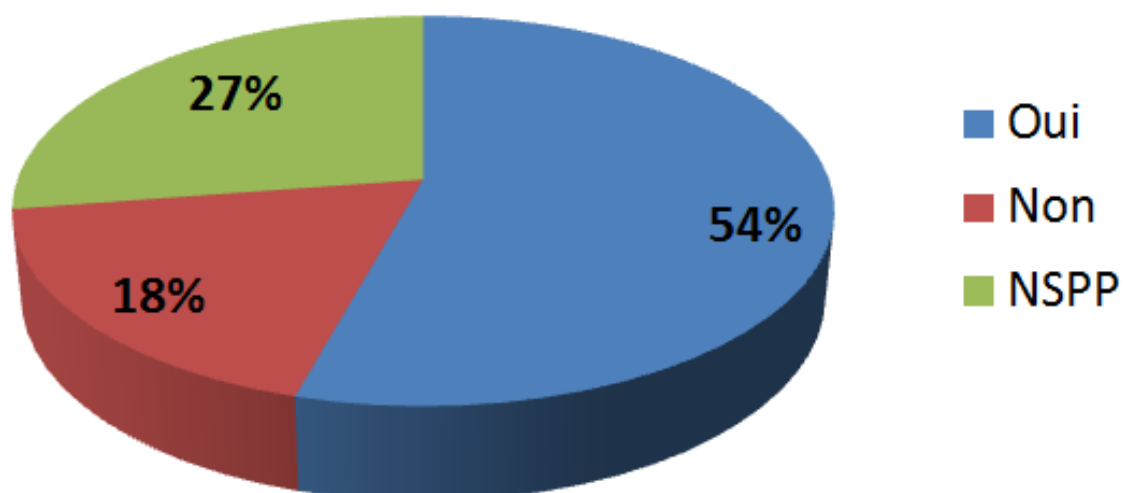
## AVEZ-VOUS UN AUTOCOLLANT STOP-PUB SUR VOTRE BOITE-AUX-LETTRES ?



La publicité écrite et matérialisée reste encore une information très appréciée des habitants de la CODECOM. Bien que 74% souhaite recevoir les prospectus, ce chiffre reste inférieur à celui des études nationales qui révèlent que 83% des français se déclarent intéressés à recevoir des prospectus et des catalogues publicitaires (selon l'étude TNS SOFRES – ADREXO de 2004).

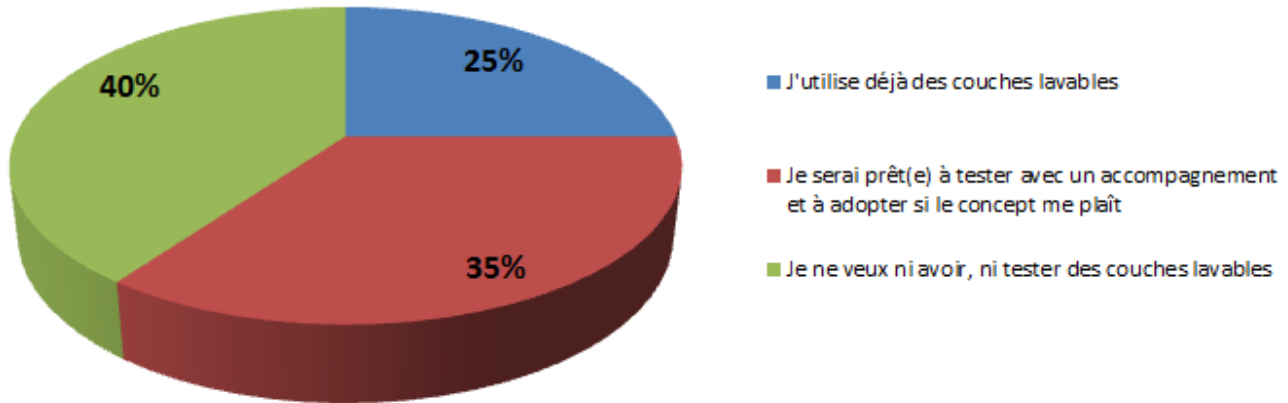
Cependant, on constate que 13% des habitants ne sont pas encore dotés d'autocollant stop-pub mais qu'ils souhaitent en apposer un sur leur boîte-aux-lettres. Il reste encore 4% de la population participante au questionnaire qui ne connaît pas cet autocollant.

## CONNAISSEZ-VOUS LES COUCHES LAVABLES ?



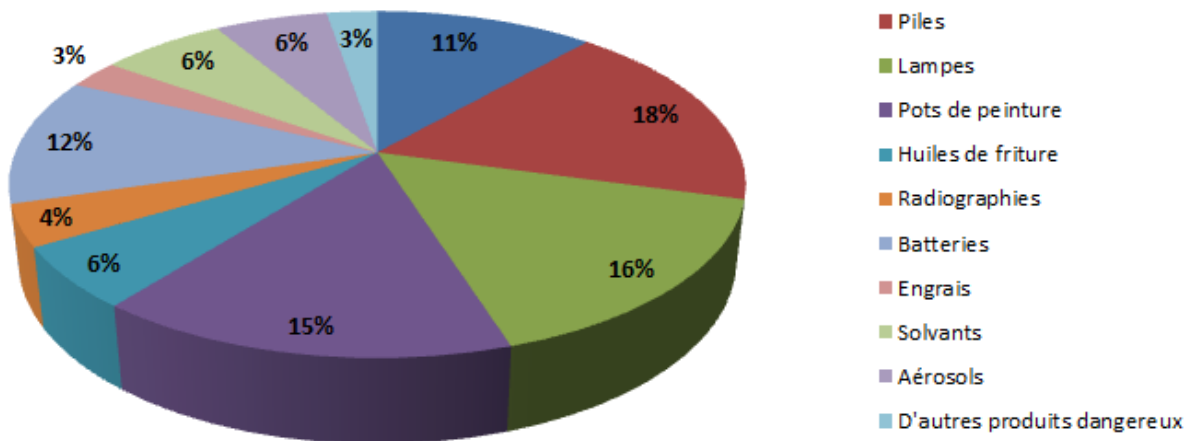
Un peu plus de la moitié des habitants déclarent connaître les couches lavables, tandis que près d'un cinquième ne connaissent pas cette alternative aux couches jetables. Les 27% qui ne se prononcent pas ne se sentent pas concernés par la thématique.

QUELLES SONT VOS PRATIQUES CONCERNANT LES COUCHES LAVABLES ?



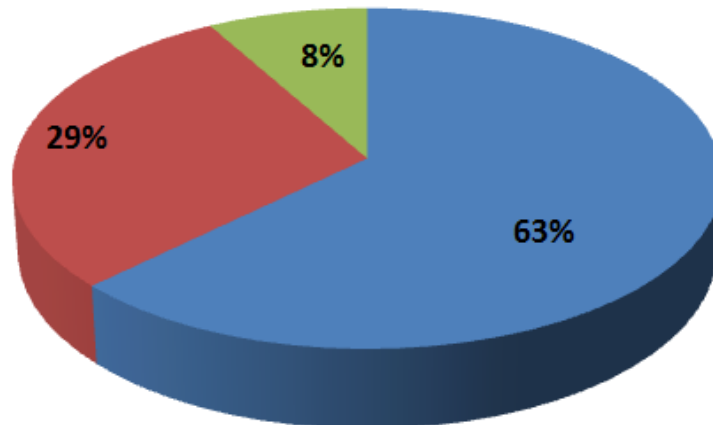
Un quart de la population répondant au questionnaire utilise déjà des couches lavables, tandis que 35% serait prêt à tester le concept avec un accompagnement. Les 40% restants ne souhaitent pas avoir recours à cette méthode.

QUELS TYPES DE DECHETS APORTEZ-VOUS EN DECHETTERIE OU DANS DES LIEUX APPROPRIES (SUPERMARCHES)?



Tous les déchets dangereux ne sont pas déposés à la déchetterie : seulement 18% déclarent apporter les piles dans des lieux appropriés, 16% pour les lampes. Les autres produits dangereux déposés en déchetterie (6%) correspondent aux DEEE. Seuls 18% déclarent apporter les piles et 16% pour les lampes sur des lieux appropriés permettant de traiter correctement ces déchets dangereux.

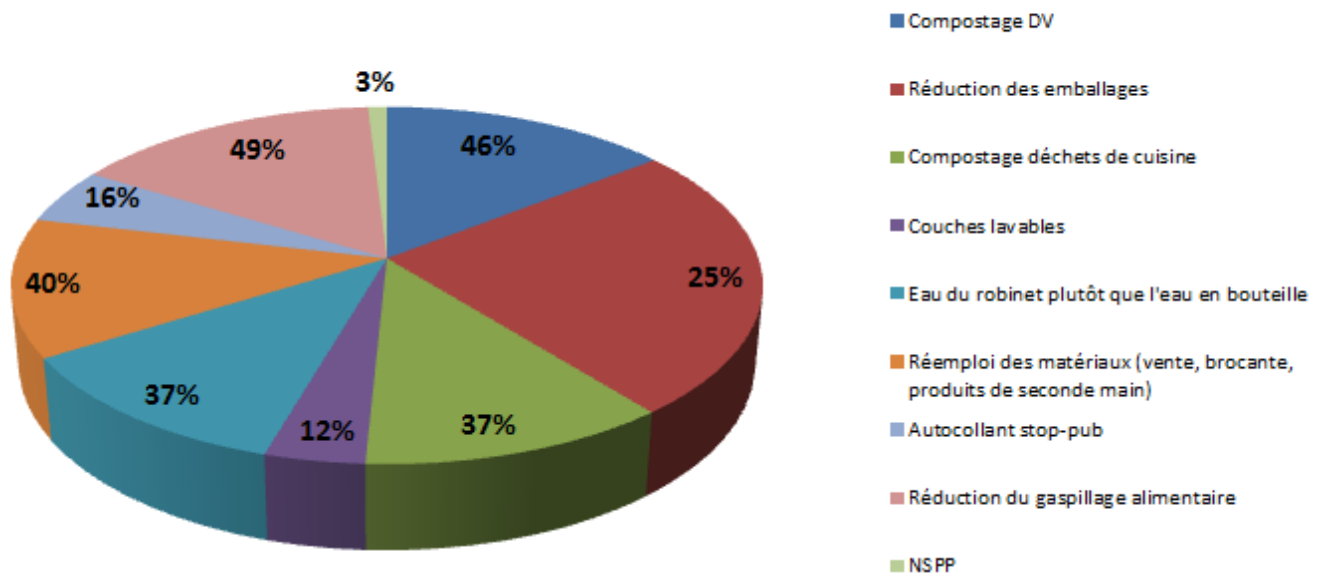
**SERIEZ-VOUS PRET A VOUS ENGAGER QUOTIDIENNEMENT DANS DES GESTES PERMETTANT D'AMELIORER QUALITATIVEMENT OU QUANTITATIVEMENT VOTRE PRODUCTION DE DECHETS ?**



■ Oui, j'effectue déjà quelques gestes de prévention et je suis prêt à les approfondir ■ Oui, avec l'accompagnement et les conseils de la CODECOM ■ Non, je ne me sens pas concerné par la production de déchets

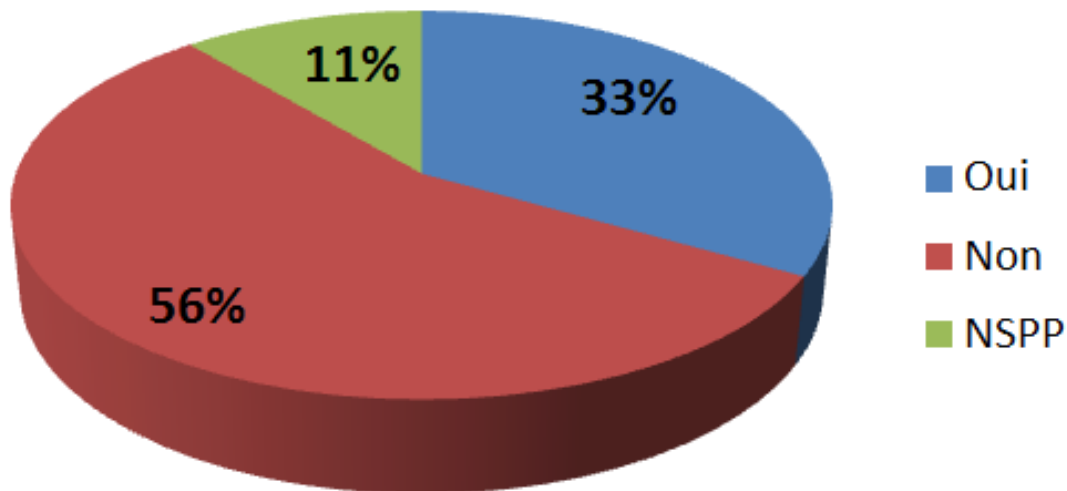
63% des habitants déclarent effectuer des gestes de prévention et sont prêts à les approfondir sans l'accompagnement de la CODECOM tandis qu'environ un tiers souhaite bénéficier d'un accompagnement et de conseils. Seulement 8% ne se sentent pas concernés par la production de déchets. Les participants au questionnaire sont donc globalement des personnes intéressées par la thématique de prévention.

**SI VOUS DEVIEZ CHOISIR DES ACTIONS PERMETTANT DE REDUIRE VOS DECHETS, LESQUELLES CHOISIRIEZ-VOUS ?**



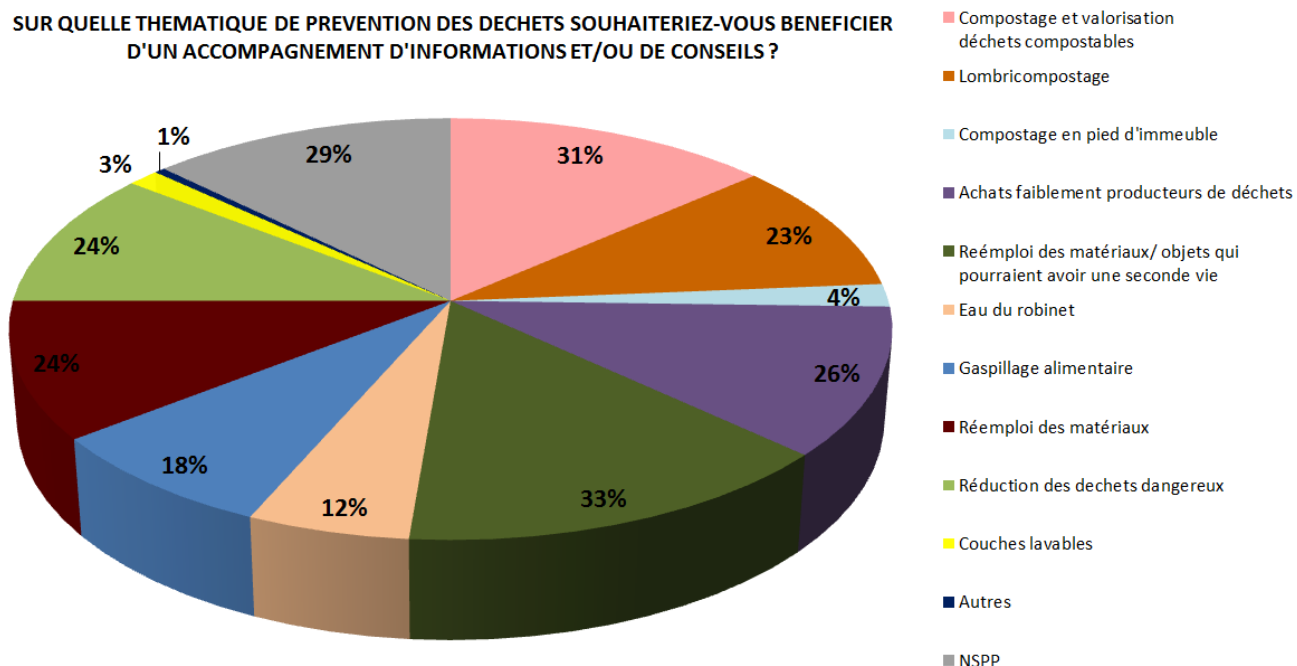
Le poste le plus important concerne la réduction du gaspillage alimentaire avec 49% des participants qui serait prêts à modifier leurs habitudes à ce niveau. Suit ensuite le compostage des déchets verts avec 46% de volontaires. Attention, les 37% qui déclarent être prêts à boire de l'eau du robinet effectuent déjà ce geste de prévention et ne représentent pas de foyers supplémentaires à convaincre de pratiquer ce geste. Cette question a pour objectif de savoir quelles orientations pourront prendre le programme local de prévention des déchets et à quel niveau il faudra développer/renforcer la communication en incitant les habitants à contribuer à atteindre l'objectif de 7%.

### SERIEZ-VOUS INTERESSE POUR PARTICIPER A UNE OPERATION FOYER TEMOINS ?



Près d'un tiers des participants serait intéressé pour participer à une opération « foyer témoins », organisée par la CODECOM, ce qui représente une proportion assez convaincante pour la mise en place de cette opération.

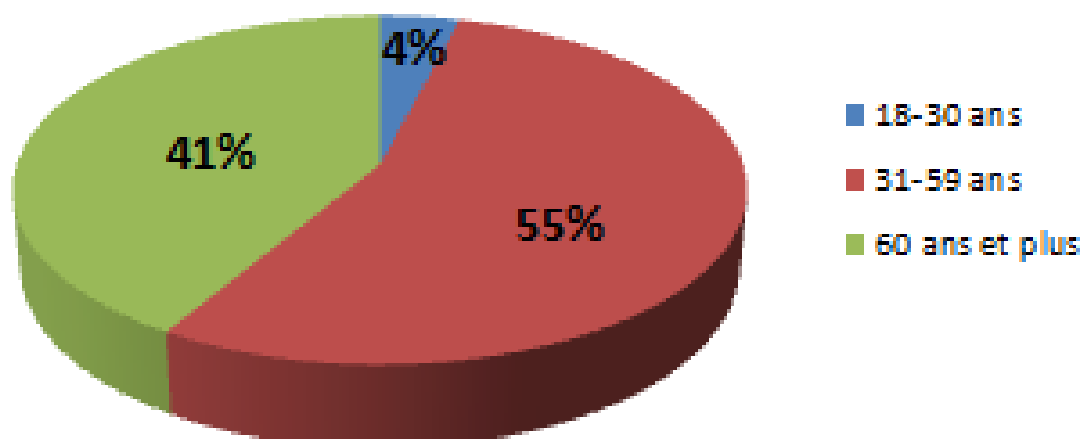
### SUR QUELLE THEMATIQUE DE PREVENTION DES DECHETS SOUHAITERIEZ-VOUS BENEFICIER D'UN ACCOMPAGNEMENT D'INFORMATIONS ET/OU DE CONSEILS ?



Un tiers des participants souhaitent bénéficier d'un accompagnement, d'information et/ou de conseils sur la thématique du tandis que 29% ne se prononcent pas, ce qui laisse entendre un manque d'intérêt pour la modification des habitudes, en terme de prévention de la production de déchets, au sein des foyers.

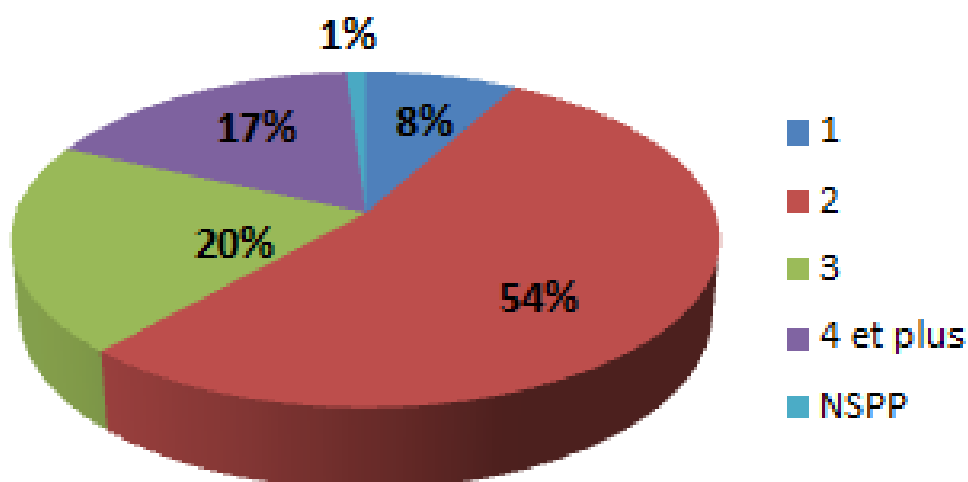
On note cependant un intérêt pour les achats faiblement producteurs de déchets (26%), pour la réduction de l'utilisation des produits dangereux, pour le réemploi des matériaux (24%) et pour la réduction du gaspillage alimentaire (18%).

## DANS QUELLE TRANCHE D'AGE VOUS SITUEZ-VOUS ?



55% des personnes ayant répondu à l'enquête sont âgées de 31 à 59 ans alors qu'elles représentaient 42% de la population intercommunale en 2009, selon l'INSEE. Les personnes âgées de 60 ans et plus sont plus représentées sur cette enquête que leur proportion sur le territoire intercommunal, toujours selon les données de l'INSEE 2009, à savoir 24%.

## DE COMBIEN DE PERSONNE EST COMPOSE VOTRE FOYER?



Un peu plus de la moitié des foyers participants au questionnaire est constituée de deux personnes. Cette donnée est à mettre en relation avec la question précédente : les répondants sont majoritairement des couples âgés de 60 ans et plus.